



# Informe de Auditoría

Motoriza su casa

Autor:  
David Prieto González

17/02/2024

ID	Fecha	Auditor	Resumen de los cambios
1060	17/02/2024	David Prieto González	Audición Parcialmente Conforme

# 1. Resumen

Este documento recoge una evaluación detallada de la accesibilidad del sitio web <https://new.motorizasucasa.com/>, cuyo objetivo es identificar las distintas barreras que pueden afectar a los usuarios, y en particular a aquellos con algún tipo de discapacidad, así como ofrecer posibles soluciones que permitan eliminar o reducir dichas barreras.

La evaluación se ha realizado tomando como referencia el nivel Doble-A de las Recomendaciones WCAG (Web Content Accessibility Guidelines) del W3C (World Wide Web Consortium), siguiendo la norma UNE-EN 301549:2022 en su versión 3.2.1

Esta metodología recoge un conjunto de requisitos y procedimientos para que la evaluación sea lo más fiable posible. En resumen, las etapas de la evaluación son: definir el alcance de la evaluación, explorar el sitio web, seleccionar una muestra representativa, auditoría de la muestra seleccionada e informe de los resultados.

Alcance:

Todo el contenido de la web pública

Para la revisión de este sitio se han utilizado los navegadores:

- Android Browser
- Chrome - Latest
- Edge - Latest
- Firefox - Latest
- Opera - Latest
- Safari - Latest

Así como los productos de apoyo:

- HTML Validation
- Keyboard only
- VoiceOver Screen Reader
- WAVE Browser Extension
- TalkBack
- Adobe Color Contrast Analyzer

Los resultados del análisis técnico reflejan que este sitio web presenta barreras de accesibilidad que deberían subsanarse para garantizar el pleno acceso a la información por parte de todos los usuarios, incluyendo aquellos que tienen alguna discapacidad.

## 2. Fallos globales

### Contenido no textual 9.1.1.1(A)


Todo **contenido no textual** que se presenta al usuario tiene una **alternativa textual** que cumple el mismo propósito.

#### Imagen fondos europeos sin texto alternativo



La imagen de los fondos de la unión europea tiene el texto alternativo vacío, recomendamos poner 'Financiado por la Unión Europea a partir de los fondos Next Generations del plan de Recuperación y Resiliencia'

#### Imágenes sin texto alternativo



La imagen de los metodos de pago del pie de página no tiene un texto alternativo que defina textualmente el propósito de la imagen. Recomendamos colocar un texto alternativo que desglose todos los pagos aceptados del comercio

## Información y relaciones 9.1.3.1(A)

La información, [estructura](#) y [relaciones](#) comunicadas a través de la [presentación](#) pueden ser [determinadas por software](#) o están disponibles como texto.


### El propósito del enlace no puede ser determinado por su texto (icono versión móvil)

```

<div class="mobile-logout" flex>
  <div class="zeomart-mobile-menu">
    <a class="zeomart-mm-menu-button zeomart-mobile-menu-button zeomart-mobile-button-hamburger-with-border" href="#zeomart-mobile-menu">
      <i class="fa fa-bars"> == $0
        ::before
      </i>
    </a>
  </div>
  <div class="zeomart-logout zeomart-item-odlr"> </div> flex
  
```

El icono en versión móvil del menú de navegación no tiene ningún texto para definir su propósito. Recomendamos incluir textos para describir su función. En este caso, 'Abrir menú' y 'Cerrar menú'

### Icono de buscar sin propósito



El icono de buscar no tiene ningún texto, por lo que no es posible para un navegador adaptado conocer su funcionalidad. Recomendamos colocar un aria-label con el texto 'Buscar'.

### La web no tiene una estructura semántica

La web debe tener una estructura semántica que ayude a los usuarios de lector de pantalla a entender las distintas regiones de la página.

En este caso recomendamos incluir una etiqueta NAV que contenga el menú de navegación de la web y un MAIN que contenga el cuerpo de la página

### Los encabezados no son secuenciales ni siguen una estructura lógica (explicación de como debe hacerse).

Todos los encabezados de la web no son secuenciales ni siguen una estructura lógica. Se debe

tener en cuenta que los encabezados deben seguir la estructura lógica, esto es, un encabezado de tipo H5 no puede descender de un H2 (por ejemplo). Recomendamos:

Que el texto más importante de la página esté etiquetado con un H1

Que no haya saltos de encabezado

Que las distintas secciones estén encabezadas con un H2 que identifique su propósito.

### **Iconos sin alternativa textual**



Los iconos de subir y bajar la cantidad del producto en el carrito no tienen alternativa textual. Recomendamos incluir un aria-label con los textos 'Añadir uno' y 'Quitar uno'

### Contraste no textual 9.1.4.11(AA)

La presentación visual de los siguientes elementos tiene una ratio de contraste de la menos 3:1 con los colores adyacentes:

Componentes de interfaz de usuario: información visual usada para indicar estados y límites del interfaz de usuario.

Objetos gráficos: partes de los gráficos necesarias para comprender el contenido, excepto cuando una presentación concreta sea esencial para la información mostrada.

### Contraste no textual demasiado bajo



El contraste de la imagen de los fondos de la unión europea es demasiado bajo, recomendamos cambiar la imagen para que se adapte a un fondo negro.

## Espaciado del texto 9.1.4.12(AA)

En el contenido implementado con un lenguaje de marcado que permita que el contenido se pueda formatear de la siguiente manera, no se pierde contenido ni funcionalidad si se cambian estas propiedades, sin necesidad de tocar otros estilos:

**Espacio entre líneas:** al menos 1.5 veces el tamaño de la fuente.

**Espacio entre párrafos:** al menos 2 veces el tamaño de la fuente.

**Espacio entre letras:** al menos 0.12 veces el tamaño de la fuente.

**Espacio entre palabras:** al menos 0.16 veces el tamaño de la fuente.

**Excepciones:** los lenguajes humanos y programaciones que no utilizan alguna de estas propiedades pueden alcanzar la conformidad usando sólo las propiedades que existan para esa combinación de lenguaje y programación

### Espaciado entre líneas insuficiente

```
.gdlr-core-icon-list-item .  
core-icon-list-caption {  
  font-size: 15px;  
  line-height: 22px;  
  color: #626974;  
  font-weight: 400;  
}
```

Inherited from `body home page-`

Se recomienda que en los textos la distancia entre líneas (line-height) sea de 1.5. En la web existen multitud de elementos que tienen un espaciado menor

Esto ocurre en varios textos por toda la web, recomendamos pasar por las hojas de estilo y substituir todos los line-height menores a 1.5 a 1.5. En la foto puede verse como se aplica uno de estos estilos.

Dado que entendemos que el cambio se realizará de forma genérica, colocamos este criterio como global para evitar repetirnos en el resto de páginas.

Al tratarse de una recomendación (pues el criterio solo exige que la web no se deforme al



cambiar manualmente este estilo) en la segunda auditoría marcaremos este criterio como correcto.

## Teclado 9.2.1.1(A)

Toda la **funcionalidad** del contenido es operable a través de una **interfaz de teclado** sin que se requiera una determinada velocidad para cada pulsación individual de las teclas, excepto cuando la función interna requiere de una entrada que depende del trayecto de los movimientos del usuario y no sólo de los puntos inicial y final.

*Nota 1:* Esta excepción se refiere a la función subyacente, no a la técnica de entrada de datos. Por ejemplo, si la entrada de texto se hace por medio de escritura a mano, la técnica de entrada (escritura a mano) depende del trazo (ruta trazada) pero la función interna (introducir texto) no.

*Nota 2:* Esto no prohíbe ni debería desanimar a los autores a proporcionar entrada de ratón u otros métodos de entrada de datos adicionales a la operabilidad a través del teclado.

## Los submenú no son accesibles por teclado

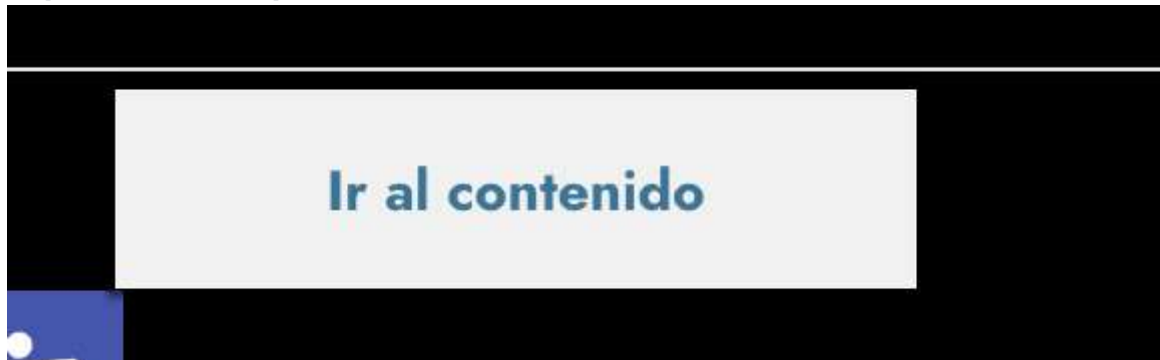


Los submenús del menú de navegación no son accesibles por teclado. Esto se da porque están programados para visualizarse a partir de un evento del ratón 'Hover'. Recomendamos que también lo hagan a partir del evento del teclado Focus.

## Evitar bloques 9.2.4.1(A)

Existe un [mecanismo](#) para evitar los bloques de contenido que se repiten en múltiples [páginas web](#).

### El sistema para saltar bloques de contenido no funciona




Existe un sistema para saltar bloques de contenido, pero este no salta el contenido repetitivo de la página, en este caso, la cabecera. No lo hace porque el identificador al que intenta anclar no existe

## Propósito de los enlaces (en contexto) 9.2.4.4(A)

El **propósito de cada enlace** puede ser determinado con sólo el texto del enlace o a través del texto del enlace sumado al **contexto del enlace determinado por software**, excepto cuando el propósito del enlace resultara **ambiguo para los usuarios en general**.

### Icono de subir arriba sin propósito




El icono de subir arriba no tiene ningún texto, por lo que no es posible para un navegador adaptado realizar su funcionalidad. Recomendamos colocar un aria-label con el texto 'Ir arriba'.

### El propósito del enlace del menú superior no puede ser determinado por su texto



El menú superior en versión móvil tiene un enlace, sin embargo no contiene ningún texto por lo que no es posible entender su propósito para un navegador adaptado. Recomendamos incluir un aria-label con el texto 'Abrir menú' y 'Cerrar menú' dependiendo de su estado.

### El propósito del enlace no puede ser determinado por su texto



Los enlaces para ir a la lista de deseos y a 'Mi cuenta' no tienen texto por lo que no es posible para un navegador adaptado conocer su propósito. Recomendamos incluir un aria-label con el

texto 'Lista de deseos' y 'Mi cuenta'

**El propósito del enlace no puede ser determinado por su texto.**



Los enlaces de las imágenes de las redes sociales situadas en el pie de página, no tienen un texto que sirva para identificar el propósito del enlace. Recomendamos incluirles un aria-label con el texto 'Ir a la página de [red social] de Motoriza su casa'

## Múltiples vías 9.2.4.5(AA)

Se proporciona más de un camino para localizar una [página web](#) dentro de un [conjunto de páginas web](#), excepto cuando la página es el resultado, o un paso intermedio, de un [proceso](#).

### **No existe más de una vía para llegar al contenido**

En caso de que no sea posible llegar a todos los elementos desde el menú, se debe incluir un mapa del sitio o un buscador.

Recomendamos la inclusión de un mapa del sitio en el pie de página

## Foco visible 9.2.4.7(AA)

Cualquier interfaz de usuario operable por teclado tiene una forma de operar en la cuál el indicador del foco del teclado resulta visible.

### **El foco no esta visible en todos los elementos**

La plantilla está forzando que no se muestre el foco del teclado, para solucionarlo basta con cambiar las partes de la hoja de estilo que hacen referencia al outline, asegurandonos que ningún elemento lo tiene a '0' o a 'none'.

Otra opción, mas simple pero menos corecta, sería la de machacar todos los estilos usando el elemento !important. Podemos conseguirlo usando el siguiente código:

```
*:focus{ outline: 2px solid !important; }
```

## Idioma de las partes de la página 9.3.1.2(AA)

El **idioma** de cada pasaje o frase en el contenido puede ser **determinado por software**, excepto los nombres propios, términos técnicos, palabras en un idioma indeterminado y palabras o frases que se hayan convertido en parte natural del texto que las rodea.

### **Algunos textos están en inglés y no están etiquetados como tal**

La web esta correctamente etiquetada en castellano, pero cuenta con multitud de textos en inglés.

El título de la página

El texto de mi cuenta en el menú superior

El aria-label del carrito

Recomendamos traducirlos al castellano



## Procesamiento, código limpio 9.4.1.1(A)

En los contenidos implementados mediante el uso de lenguajes de marcas, los elementos tienen las etiquetas de apertura y cierre completas; los elementos están anidados de acuerdo a sus especificaciones; los elementos no contienen atributos duplicados y los ID son únicos, excepto cuando las especificaciones permitan estas características.

*Nota:* Las etiquetas de apertura y cierre a las que les falte un carácter crítico para su formación, como un signo de 'mayor que', o en las que falten las comillas de apertura o cierre en el valor de un atributo, no se consideran completas.

### Errores en el HTML de la web

Existen multitud de errores en el HTML de la página, tanto específicos de esta página como globales, para no repetir este criterio en cada una de las páginas lo incluiremos únicamente como global.

Se deben analizar las páginas usando la aplicación de la W3C:

<https://validator.w3.org/nu>

Y corregir todos los errores que se desprenden del informe

## Preferencias del usuario 11.7(AA)

Cualquier portal web que se visualiza en un navegador de manera estándar, como es lo habitual, **debe respetar las preferencias que el usuario ha definido en la configuración del navegador.**

Este requisito implica que, si el usuario ha definido un tamaño de letra muy grande en la configuración del navegador, para cumplir este requisito, tu página web debe visualizarse con un tamaño de letra muy grande.

Tenlo en cuenta porque, el requisito (9.)1.4.4 Tamaño de letra, admite varias técnicas. Una de ellas es definir el texto en medidas relativas para que crezca según las preferencias del usuario. Pero admite otras técnicas suficientes para cumplirlo, como es mediante la correcta visualizando de la página con zoom 200%. Esta última técnica permitiría cumplir el criterio 1.4.4 pero no te permitiría cumplir con el requisito 11.7.1

### **No se respetan las preferencias del usuario**

Existen elementos donde no se respeta el tamaño de letra configurado en el navegador.

Esto ocurre porque los tamaño de letra estan definidos de forma absoluta en pixeles (px), o en puntos (pt), hay que cambiarlos a REM. Debido a la gran cantidad de textos con tamaño definido de forma absoluta, nuestra recomendación es entrar directamente a la hoja de estilos, hacer una busqueda de todos los 'font-size:' y reemplazar aquellos definidos en estas medidas absolutas por rem, que sí respeta las preferencias del usuario.

La equivalencia para realizar el cambio es 16px -> 1rem

Dado que esto ocurre en elementos de toda la página y que es posible corregirlos en masa, en adelante no indicaremos este criterio.

## Características de accesibilidad y de compatibilidad 12.1.1(AA)

La documentación que se suministra del producto (en nuestro caso un sitio web) debe enumerar y explicar cómo utilizar las características de accesibilidad y compatibilidad. Debe hacerlo tanto si se suministra por separado como si forma parte integral del producto.

La declaración de accesibilidad y las páginas de ayuda son ejemplos del suministro de información sobre el producto.

Las características de accesibilidad y compatibilidad incluyen las características de accesibilidad integradas, así como las características que permiten la compatibilidad con las tecnología de apoyo.

Nota: podría usarse [W3C WebSchemas/Accessibility](#), que permite proporcionar los metadatos sobre la accesibilidad de las TIC.

### **La web no tiene declaración de accesibilidad**

Contar con una declaración de accesibilidad es fundamental para garantizar la inclusión y participación equitativa de todas las personas, incluyendo aquellas con discapacidades.

Proporciona transparencia sobre los servicios y adaptaciones disponibles, fomentando así la accesibilidad y la igualdad de oportunidades.

Esta declaración demuestra el compromiso de una organización con la accesibilidad.

Facilita la identificación de áreas de mejora y la implementación de soluciones específicas para atender las necesidades de las personas con discapacidad.

## Documentación accesible 12.1.2(AA)

La documentación que se suministra del producto debe proporcionarse al menos en uno de los siguientes formatos electrónicos:

formato web accesible (es decir, conforme con los requisitos de los principios 1,2,3 y 4)

documento electrónico accesible (es decir, conforme con los requisitos del capítulo 10)

Esto no excluye la posibilidad de que se proporcione también la documentación del producto en otros formatos electrónicos o impresos no accesibles.

Tampoco excluye la posibilidad de proporcionar formatos alternativos que satisfagan las necesidades de un tipo específico de usuario (por ejemplo, documentos en braille para personas ciegas, o información en Lectura fácil para personas con discapacidad cognitiva).

Si la documentación es parte integral del producto, se proporcionará a través de una interfaz de usuario accesible.

### **No hay declaración de accesibilidad**



### 3. Resultados del análisis sobre las WCAG 2.1

Inicio


<https://new.motorizasucasa.com/>

Criterio		Nivel	Estado
5.2	Activación de características de accesibilidad	AA	No presente
5.3	Biométrica	AA	No presente
5.4	Preservación de la información de accesibilidad durante la conversión	AA	No presente
6.1	Anchura de banda para voz	AA	No presente
6.2.1.1	Comunicación mediante RTT	AA	No presente
6.2.1.2	Voz y texto simultáneos	AA	No presente
6.2.2.1	Presentación en pantalla diferenciable visualmente	AA	No presente
6.2.2.2	Dirección de envío y recepción determinable por software	AA	No presente
6.2.2.3	Identificación del hablante	AA	No presente
6.2.2.4	Indicador visual de audio con RTT	AA	No presente
6.2.3	Interoperabilidad	AA	No presente
6.2.4	Capacidad de respuesta de RTT	AA	No presente
6.3	Identificación de llamadas	AA	No presente
6.4	Alternativas a los servicios basados en voz	AA	No presente
6.5.2	Resolución	AA	No presente
6.5.3	Frecuencia de imagen	AA	No presente
6.5.4	Sincronización de audio y vídeo	AA	No presente
6.5.5	Indicador visual de audio con vídeo	AA	No presente
6.5.6	Identificación del hablante con comunicación por vídeo (lengua de signos)	AA	No presente
7.1.1	Reproducción del subtítulo	AA	No presente
7.1.2	Sincronización del subtítulo	AA	No presente
7.1.3	Preservación del subtítulo	AA	No presente
7.1.4	Características de los subtítulos	AA	No presente



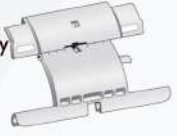




Criterio		Nivel	Estado
7.1.5	Subtítulos hablados	AA	No presente
7.2.1	Reproducción de la audiodescripción	AA	No presente
7.2.2	Sincronización de la audiodescripción	AA	No presente
7.2.3	Preservación de la audiodescripción	AA	No presente
7.3	Controles de usuario	AA	No presente
9.1.1.1	<b>Contenido no textual</b>	<b>A</b>	<b>Fallo</b>
<p>Todo <b>contenido no textual</b> que se presenta al usuario tiene una <b>alternativa textual</b> que cumple el mismo propósito.</p> <p>Junto a los productos encontramos una imagen decorativa (es solo blanca y esta hecha para dar un margen) sin texto alterantivo pero con título, en ausencia de texto alternativo los navegadores adaptados leerán el titulo, por lo que recomendamos dejar el título vacío.</p> <pre>&lt;div class="gdlr-core-vertical-product-banner-item gdlr-core-item-pub clearfix"&gt;   &lt;div class="gdlr-product-banner-content"&gt;     &lt;div class="gdlr-vertical-product-banner-thumb"&gt;       &lt;img src="https://new.motorizasucasa.com/wp-content/uploads/2024/02/bg-white.webp" alt width="223" height="850" title="bg-white"&gt; == \$0     &lt;/div&gt;     &lt;div class="gdlr-vertical-product-banner-info"&gt;       &lt;h4 class="vertical-product-banner-title" style="font-size: 25px ;color: #290000 ;"&gt;Mandos Somfy&lt;/h4&gt;     &lt;/div&gt;   &lt;/div&gt;</pre>			
Tiempo estimado: Bajo (Esfuerzo estimado en horas)		Prioridad: Seria (El acceso resulta difícil para ciertos grupos)	
Detectado en Chrome - Latest con VoiceOver Screen Reader			
<p>Las imágenes decorativas de la página no contienen textos alternativos, lo cual es correcto, pero si títulos. Por lo que al carecer de texto alternativo el lector leerá los títulos. Recomendamos dejar los títulos vacíos.</p>			
			
Tiempo estimado: Desconocido (Esfuerzo desconocido)		Prioridad: Critica (Resulta inaccesible para algunos grupos)	
Detectado en Chrome - Latest con VoiceOver Screen Reader			
9.1.2.1	Sonido solo o vídeo solo (grabado)	A	No presente
9.1.2.2	Sonido sincronizado con subtítulos (grabado)	A	No presente
9.1.2.3	Vídeo con audiodescripción o medio alternativo (grabado)	A	No presente
9.1.2.4	Sonido sincronizado con subtítulos (en directo)	AA	No presente
9.1.2.5	Vídeo con audiodescripción (grabado)	AA	No presente

Criterio		Nivel	Estado
9.1.3.1	Información y relaciones	A	Fallo
9.1.3.2	Secuencia significativa	A	Correcto
9.1.3.3	Características sensoriales	A	Correcto
9.1.3.4	Orientación de la pantalla	AA	Correcto
9.1.3.5	Identificación del propósito del campo	AA	No presente
9.1.4.1	Uso del color	A	Correcto
9.1.4.10	Reajuste de elementos	AA	Correcto
9.1.4.11	Contraste no textual	AA	Fallo
9.1.4.12	Espaciado del texto	AA	Fallo
9.1.4.13	Contenido en hover o focus	AA	Correcto
9.1.4.2	Control del sonido	A	No presente



Criterio	Nivel	Estado
9.1.4.3 <b>Contraste mínimo</b>	AA	Fallo
<p>La presentación visual de <b>texto</b> e <b>imágenes de texto</b> tiene una <b>relación de contraste</b> de, al menos, 4.5:1, excepto en los siguientes casos:</p> <p><b>Textos grandes:</b> Los textos de <b>gran tamaño</b> y las imágenes de texto de gran tamaño tienen una relación de contraste de, al menos, 3:1.</p> <p><b>Incidental:</b> Los textos o imágenes de texto que forman parte de un <b>componente inactivo de la interfaz de usuario</b>, que son <b>simple decoración</b>, que no resultan visibles para nadie o forman parte de una imagen que contiene otros elementos visuales significativos, no tienen requisitos de contraste.</p> <p><b>Logotipos:</b> El texto que forma parte de un logo o nombre de marca no tiene requisitos de contraste mínimo.</p>		
<p>Los textos que se encuentran sobre las imágenes no pasan el contraste mínimo. Recomendamos que se coloque un fondo tras los textos con el fin de que el contraste se haga sobre este fondo y no directamente sobre la imagen.</p>		
		
Tiempo estimado: Bajo (Esfuerzo estimado en horas)	Prioridad: Seria (El acceso resulta difícil para ciertos grupos)	
Detectado en Chrome - Latest con WAVE Browser Extension		
9.1.4.4 Cambio de tamaño del texto	AA	Correcto
9.1.4.5 Imágenes de texto	AA	Correcto
9.2.1.1 <b>Teclado</b>	A	Fallo
9.2.1.2 Sin trampas para el foco del teclado	A	Correcto
9.2.1.4 Atajos de teclado	A	No presente
9.2.2.1 Tiempo ajustable	A	No presente
9.2.2.2 Poner en pausa, detener, ocultar	A	No presente

Criterio		Nivel	Estado
9.2.3.1	Umbral de tres destellos o menos	A	Correcto
9.2.4.1	Evitar bloques	A	Fallo
9.2.4.2	Titulado de páginas	A	Correcto
9.2.4.3	Orden del foco	A	Correcto

Criterio	Nivel	Estado
9.2.4.4	A	Fallo
<p>El <a href="#">propósito de cada enlace</a> puede ser determinado con sólo el texto del enlace o a través del texto del enlace sumado al <a href="#">contexto del enlace determinado por software</a>, excepto cuando el propósito del enlace resultara <a href="#">ambiguo para los usuarios en general</a>.</p>		
<p>No es posible determinar el propósito de los enlaces 'Leer más' solo por su texto. Recomendamos ampliar la información mediante el uso de un aria-label, quedando 'Leer más sobre [Nombre del artículo]'</p> <div data-bbox="263 533 624 734"> <p>Motores Somfy <a href="#">Ver más</a></p>  </div> <div data-bbox="675 533 1035 734"> <p>Automatismo y mandos Somfy <a href="#">Ver más</a></p>  </div> <div data-bbox="1070 533 1431 734"> <p>Accesorios para persianas y toldos Somfy <a href="#">Ver más</a></p>  </div> <div data-bbox="263 763 624 1025"> <p>Motores Super Gradhermetic <a href="#">Ver más</a></p>  </div> <div data-bbox="675 763 1035 1025"> <p>Pérgolas Solisyteme <a href="#">Ver más</a></p>  </div> <div data-bbox="1070 763 1431 1025"> <p>Mosquiteras <a href="#">Ver más</a></p>  </div>		
<p>Tiempo estimado: Bajo (Esfuerzo estimado en horas)</p>	<p>Prioridad: Seria (El acceso resulta difícil para ciertos grupos)</p>	
<p>Detectado en Chrome - Latest con VoiceOver Screen Reader</p>		
<p>Cada enlace de un 'ojo' para abrir el detalle del producto carece de texto que ayude a un navegador adaptado a comprender su propósito. Recomendamos incluir un aria-label con el texto 'Ver en detalle [nombre del producto]'. Además este enlace no funciona (se queda la pantalla negra pero no muestra ningún producto)</p> <div data-bbox="247 1541 1002 1798">  <p>Motor persiana SOMFY SOLUS vía c...</p> </div>		
<p>Tiempo estimado: Bajo (Esfuerzo estimado en horas)</p>	<p>Prioridad: Crítica (Resultado inaccesible para algunos grupos)</p>	
<p>Detectado en Chrome - Latest con VoiceOver Screen Reader</p>		
9.2.4.5	AA	Fallo
9.2.4.6	AA	Correcto

Criterio		Nivel	Estado
9.2.4.7	Foco visible	AA	Fallo
9.2.5.1	Gestos del puntero	A	Correcto
9.2.5.2	Cancelación del puntero	A	Correcto
9.2.5.3	Etiqueta en el nombre	A	Correcto
9.2.5.4	Actuación por movimiento	A	Correcto
9.3.1.1	Idioma de la página	A	Correcto
9.3.1.2	Idioma de las partes de la página	AA	Fallo
9.3.2.1	Al recibir el foco	A	Correcto
9.3.2.2	Al recibir entradas	A	Correcto
9.3.2.3	Navegación coherente	AA	Correcto
9.3.2.4	Identificación consistente	AA	Correcto
9.3.2.5	Cambios a petición	A	Correcto
9.3.3.1	Identificación de errores	A	No presente
9.3.3.2	Etiquetas o instrucciones	A	Fallo
Se proporcionan <a href="#">etiquetas</a> o instrucciones cuando el contenido requiere la introducción de datos por parte del usuario.			
El formulario de búsqueda no tiene etiquetas que expliquen al usuario la finalidad del campo. Recomendamos colocar etiquetas visibles y asociarlas mediante el atributo For.			
			
Tiempo estimado: Bajo (Esfuerzo estimado en horas)		Prioridad: Seria (El acceso resulta difícil para ciertos grupos)	
Detectado en Chrome - Latest con WAVE Browser Extension			
9.3.3.3	Sugerencias ante errores	AA	No presente
9.3.3.4	Prevención de errores en páginas legales, financieras y de datos	AA	No presente
9.4.1.1	Procesamiento, código limpio	A	Fallo
9.4.1.2	Nombre, función y valor	A	Correcto
9.4.1.3	Mensajes de estado	AA	No presente

Criterio		Nivel	Estado
9.6.1	Requisitos de conformidad	A	Correcto
<b>11.7</b>	<b>Preferencias del usuario</b>	<b>AA</b>	<b>Fallo</b>
11.8.1	Tecnología de gestión de contenidos	AA	No presente
11.8.2	Creación de contenido accesible	AA	No presente
11.8.3	Preservación de la información de accesibilidad durante las transformaciones	AA	No presente
11.8.4	Asistencia para la reparación	AA	No presente
11.8.5	Plantillas	AA	No presente
<b>12.1.1</b>	<b>Características de accesibilidad y de compatibilidad</b>	<b>AA</b>	<b>Fallo</b>
<b>12.1.2</b>	<b>Documentación accesible</b>	<b>AA</b>	<b>Fallo</b>
12.2.2	Información sobre las características de accesibilidad y compatibilidad	AA	No presente
12.2.3	Comunicación efectiva	AA	No presente
12.2.4	Documentación accesible	AA	No presente

## Política de devoluciones y reembolsos

<https://new.motorizasucasa.com/reembolso-devoluciones/>

Criterio		Nivel	Estado
5.2	Activación de características de accesibilidad	AA	No presente
5.3	Biométrica	AA	No presente
5.4	Preservación de la información de accesibilidad durante la conversión	AA	No presente
6.1	Anchura de banda para voz	AA	No presente
6.2.1.1	Comunicación mediante RTT	AA	No presente
6.2.1.2	Voz y texto simultáneos	AA	No presente
6.2.2.1	Presentación en pantalla diferenciable visualmente	AA	No presente
6.2.2.2	Dirección de envío y recepción determinable por software	AA	No presente
6.2.2.3	Identificación del hablante	AA	No presente
6.2.2.4	Indicador visual de audio con RTT	AA	No presente
6.2.3	Interoperabilidad	AA	No presente
6.2.4	Capacidad de respuesta de RTT	AA	No presente
6.3	Identificación de llamadas	AA	No presente
6.4	Alternativas a los servicios basados en voz	AA	No presente
6.5.2	Resolución	AA	No presente
6.5.3	Frecuencia de imagen	AA	No presente
6.5.4	Sincronización de audio y vídeo	AA	No presente
6.5.5	Indicador visual de audio con vídeo	AA	No presente
6.5.6	Identificación del hablante con comunicación por vídeo (lengua de signos)	AA	No presente
7.1.1	Reproducción del subtulado	AA	No presente
7.1.2	Sincronización del subtulado	AA	No presente
7.1.3	Preservación del subtulado	AA	No presente
7.1.4	Características de los subtítulos	AA	No presente
7.1.5	Subtítulos hablados	AA	No presente

Criterio		Nivel	Estado
7.2.1	Reproducción de la audiodescripción	AA	No presente
7.2.2	Sincronización de la audiodescripción	AA	No presente
7.2.3	Preservación de la audiodescripción	AA	No presente
7.3	Controles de usuario	AA	No presente
<b>9.1.1.1</b>	<b>Contenido no textual</b>	<b>A</b>	<b>Fallo</b>
9.1.2.1	Sonido solo o vídeo solo (grabado)	A	No presente
9.1.2.2	Sonido sincronizado con subtítulos (grabado)	A	No presente
9.1.2.3	Vídeo con audiodescripción o medio alternativo (grabado)	A	No presente
9.1.2.4	Sonido sincronizado con subtítulos (en directo)	AA	No presente
9.1.2.5	Vídeo con audiodescripción (grabado)	AA	No presente
<b>9.1.3.1</b>	<b>Información y relaciones</b>	<b>A</b>	<b>Fallo</b>
9.1.3.2	Secuencia significativa	A	Correcto
9.1.3.3	Características sensoriales	A	Correcto
9.1.3.4	Orientación de la pantalla	AA	Correcto
9.1.3.5	Identificación del propósito del campo	AA	No presente
9.1.4.1	Uso del color	A	Correcto
9.1.4.10	Reajuste de elementos	AA	Correcto
<b>9.1.4.11</b>	<b>Contraste no textual</b>	<b>AA</b>	<b>Fallo</b>
<b>9.1.4.12</b>	<b>Espaciado del texto</b>	<b>AA</b>	<b>Fallo</b>
9.1.4.13	Contenido en hover o focus	AA	Correcto
9.1.4.2	Control del sonido	A	No presente

Criterio	Nivel	Estado															
<p><b>9.1.4.3</b> <b>Contraste mínimo</b></p> <p>La presentación visual de <b>texto</b> e <b>imágenes de texto</b> tiene una <b>relación de contraste</b> de, al menos, 4.5:1, excepto en los siguientes casos:</p> <p><b>Textos grandes:</b> Los textos de <b>gran tamaño</b> y las imágenes de texto de gran tamaño tienen una relación de contraste de, al menos, 3:1.</p> <p><b>Incidental:</b> Los textos o imágenes de texto que forman parte de un <b>componente inactivo de la interfaz de usuario</b>, que son <b>simple decoración</b>, que no resultan visibles para nadie o forman parte de una imagen que contiene otros elementos visuales significativos, no tienen requisitos de contraste.</p> <p><b>Logotipos:</b> El texto que forma parte de un logo o nombre de marca no tiene requisitos de contraste mínimo.</p> <p>El contraste de los textos grises #949494 sobre fondo blanco es demasiado bajo. Recomendamos cambiar el color de los textos a #525252</p> <table border="1" data-bbox="252 779 1481 869"> <thead> <tr> <th>Destino</th> <th>Plazo de entrega*</th> <th>Precio del envío**</th> </tr> </thead> <tbody> <tr> <td>España (peninsular)</td> <td>24 / 48 horas</td> <td>6,50€ + iva (envío gratuito en pedidos superiores a 150€)</td> </tr> <tr> <td>Canarias</td> <td>48 / 72 horas</td> <td>6,50€ + iva (envío gratuito en pedidos superiores a 150€)</td> </tr> <tr> <td>Ceuta y Melilla</td> <td>48 / 72 horas</td> <td>6,50€ + iva (envío gratuito en pedidos superiores a 150€)</td> </tr> <tr> <td>Países de la Unión Europea</td> <td>48 / 72 horas</td> <td>6,50€ + iva (envío gratuito en pedidos superiores a 150€)</td> </tr> </tbody> </table> <p>Tiempo estimado: Bajo (Esfuerzo estimado en horas)</p> <p>Prioridad: Seria (El acceso resulta difícil para ciertos grupos)</p> <p>Detectado en Chrome - Latest con HTML Validation</p>	Destino	Plazo de entrega*	Precio del envío**	España (peninsular)	24 / 48 horas	6,50€ + iva (envío gratuito en pedidos superiores a 150€)	Canarias	48 / 72 horas	6,50€ + iva (envío gratuito en pedidos superiores a 150€)	Ceuta y Melilla	48 / 72 horas	6,50€ + iva (envío gratuito en pedidos superiores a 150€)	Países de la Unión Europea	48 / 72 horas	6,50€ + iva (envío gratuito en pedidos superiores a 150€)	AA	Fallo
Destino	Plazo de entrega*	Precio del envío**															
España (peninsular)	24 / 48 horas	6,50€ + iva (envío gratuito en pedidos superiores a 150€)															
Canarias	48 / 72 horas	6,50€ + iva (envío gratuito en pedidos superiores a 150€)															
Ceuta y Melilla	48 / 72 horas	6,50€ + iva (envío gratuito en pedidos superiores a 150€)															
Países de la Unión Europea	48 / 72 horas	6,50€ + iva (envío gratuito en pedidos superiores a 150€)															
9.1.4.4	Cambio de tamaño del texto	AA	Correcto														
9.1.4.5	Imágenes de texto	AA	Correcto														
9.2.1.1	<b>Teclado</b>	A	Fallo														
9.2.1.2	Sin trampas para el foco del teclado	A	Correcto														
9.2.1.4	Atajos de teclado	A	No presente														
9.2.2.1	Tiempo ajustable	A	No presente														
9.2.2.2	Poner en pausa, detener, ocultar	A	No presente														
9.2.3.1	Umbral de tres destellos o menos	A	Correcto														
9.2.4.1	<b>Evitar bloques</b>	A	Fallo														
9.2.4.2	Titulado de páginas	A	Correcto														
9.2.4.3	Orden del foco	A	Correcto														
9.2.4.4	<b>Propósito de los enlaces (en contexto)</b>	A	Fallo														
9.2.4.5	<b>Múltiples vías</b>	AA	Fallo														
9.2.4.6	Encabezados y etiquetas	AA	Correcto														
9.2.4.7	<b>Foco visible</b>	AA	Fallo														



Criterio		Nivel	Estado
9.2.5.1	Gestos del puntero	A	Correcto
9.2.5.2	Cancelación del puntero	A	Correcto
9.2.5.3	Etiqueta en el nombre	A	Correcto
9.2.5.4	Actuación por movimiento	A	Correcto
9.3.1.1	Idioma de la página	A	Correcto
9.3.1.2	Idioma de las partes de la página	AA	Fallo
9.3.2.1	Al recibir el foco	A	Correcto
9.3.2.2	Al recibir entradas	A	Correcto
9.3.2.3	Navegación coherente	AA	Correcto
9.3.2.4	Identificación consistente	AA	Correcto
9.3.2.5	Cambios a petición	A	Correcto
9.3.3.1	Identificación de errores	A	No presente
9.3.3.2	Etiquetas o instrucciones	A	No presente
9.3.3.3	Sugerencias ante errores	AA	No presente
9.3.3.4	Prevención de errores en páginas legales, financieras y de datos	AA	No presente
9.4.1.1	Procesamiento, código limpio	A	Fallo
9.4.1.2	Nombre, función y valor	A	Correcto
9.4.1.3	Mensajes de estado	AA	No presente
9.6.1	Requisitos de conformidad	A	Correcto
11.7	Preferencias del usuario	AA	Fallo
11.8.1	Tecnología de gestión de contenidos	AA	No presente
11.8.2	Creación de contenido accesible	AA	No presente
11.8.3	Preservación de la información de accesibilidad durante las transformaciones	AA	No presente
11.8.4	Asistencia para la reparación	AA	No presente
11.8.5	Plantillas	AA	No presente
12.1.1	Características de accesibilidad y de compatibilidad	AA	Fallo

Criterio		Nivel	Estado
12.1.2	Documentación accesible	AA	Fallo
12.2.2	Información sobre las características de accesibilidad y compatibilidad	AA	No presente
12.2.3	Comunicación efectiva	AA	No presente
12.2.4	Documentación accesible	AA	No presente

## Contacto

<https://new.motorizasucasa.com/contacto/>

Criterio		Nivel	Estado
5.2	Activación de características de accesibilidad	AA	No presente
5.3	Biométrica	AA	No presente
5.4	Preservación de la información de accesibilidad durante la conversión	AA	No presente
6.1	Anchura de banda para voz	AA	No presente
6.2.1.1	Comunicación mediante RTT	AA	No presente
6.2.1.2	Voz y texto simultáneos	AA	No presente
6.2.2.1	Presentación en pantalla diferenciable visualmente	AA	No presente
6.2.2.2	Dirección de envío y recepción determinable por software	AA	No presente
6.2.2.3	Identificación del hablante	AA	No presente
6.2.2.4	Indicador visual de audio con RTT	AA	No presente
6.2.3	Interoperabilidad	AA	No presente
6.2.4	Capacidad de respuesta de RTT	AA	No presente
6.3	Identificación de llamadas	AA	No presente
6.4	Alternativas a los servicios basados en voz	AA	No presente
6.5.2	Resolución	AA	No presente
6.5.3	Frecuencia de imagen	AA	No presente
6.5.4	Sincronización de audio y vídeo	AA	No presente
6.5.5	Indicador visual de audio con vídeo	AA	No presente
6.5.6	Identificación del hablante con comunicación por vídeo (lengua de signos)	AA	No presente
7.1.1	Reproducción del subtulado	AA	No presente

Criterio		Nivel	Estado
7.1.2	Sincronización del subtítulo	AA	No presente
7.1.3	Preservación del subtítulo	AA	No presente
7.1.4	Características de los subtítulos	AA	No presente
7.1.5	Subtítulos hablados	AA	No presente
7.2.1	Reproducción de la audiodescripción	AA	No presente
7.2.2	Sincronización de la audiodescripción	AA	No presente
7.2.3	Preservación de la audiodescripción	AA	No presente
7.3	Controles de usuario	AA	No presente
<b>9.1.1.1</b>	<b>Contenido no textual</b>	<b>A</b>	<b>Fallo</b>
9.1.2.1	Sonido solo o vídeo solo (grabado)	A	No presente
9.1.2.2	Sonido sincronizado con subtítulos (grabado)	A	No presente
9.1.2.3	Vídeo con audiodescripción o medio alternativo (grabado)	A	No presente
9.1.2.4	Sonido sincronizado con subtítulos (en directo)	AA	No presente
9.1.2.5	Vídeo con audiodescripción (grabado)	AA	No presente
<b>9.1.3.1</b>	<b>Información y relaciones</b>	<b>A</b>	<b>Fallo</b>
9.1.3.2	Secuencia significativa	A	Correcto
9.1.3.3	Características sensoriales	A	Correcto
9.1.3.4	Orientación de la pantalla	AA	Correcto

Criterio	Nivel	Estado
<p>9.1.3.5</p> <p><b>Identificación del propósito del campo</b></p> <p>El propósito de cada campo que recoge información del usuario puede ser determinado por software cuando:</p> <p>el campo tiene un propósito identificado y concreto  el campo está implementado usando tecnologías que permiten identificar su significado esperado en un formulario</p> <p>En el formulario se debe especificar el propósito de cada campo, para ello basta con añadir una etiqueta en cada campo.  A continuación detallaré que etiqueta hay que colocar en cada campo:  Nombre: autocomplete='given-name'  Email: autocomplete='email'  Teléfono: autocomplete='tel'</p> <p>Tiempo estimado:  Bajo (Esfuerzo estimado en horas)</p> <p>Prioridad:  Seria (El acceso resulta difícil para ciertos grupos)</p> <p>Detectado en Chrome - Latest con HTML Validation</p>	AA	Fallo
9.1.4.1	Uso del color	A Correcto
9.1.4.10	Reajuste de elementos	AA Correcto
9.1.4.11	<b>Contraste no textual</b>	AA Fallo
9.1.4.12	<b>Espaciado del texto</b>	AA Fallo
9.1.4.13	Contenido en hover o focus	AA Correcto
9.1.4.2	Control del sonido	A No presente
9.1.4.3	Contraste mínimo	AA Correcto
9.1.4.4	Cambio de tamaño del texto	AA Correcto
9.1.4.5	Imágenes de texto	AA Correcto
9.2.1.1	<b>Teclado</b>	A Fallo
9.2.1.2	Sin trampas para el foco del teclado	A Correcto
9.2.1.4	Atajos de teclado	A No presente
9.2.2.1	Tiempo ajustable	A No presente

Criterio		Nivel	Estado
9.2.2.2	Poner en pausa, detener, ocultar	A	No presente
9.2.3.1	Umbral de tres destellos o menos	A	Correcto
9.2.4.1	Evitar bloques	A	Fallo
9.2.4.2	Titulado de páginas	A	Correcto
9.2.4.3	Orden del foco	A	Correcto
9.2.4.4	Propósito de los enlaces (en contexto)	A	Fallo
9.2.4.5	Múltiples vías	AA	Fallo
9.2.4.6	Encabezados y etiquetas	AA	Correcto
9.2.4.7	Foco visible	AA	Fallo
9.2.5.1	Gestos del puntero	A	Correcto
9.2.5.2	Cancelación del puntero	A	Correcto
9.2.5.3	Etiqueta en el nombre	A	Correcto
9.2.5.4	Actuación por movimiento	A	Correcto
9.3.1.1	Idioma de la página	A	Correcto
9.3.1.2	Idioma de las partes de la página	AA	Fallo
9.3.2.1	Al recibir el foco	A	Correcto
9.3.2.2	Al recibir entradas	A	Correcto
9.3.2.3	Navegación coherente	AA	Correcto
9.3.2.4	Identificación consistente	AA	Correcto
9.3.2.5	Cambios a petición	A	Correcto
9.3.3.1	Identificación de errores	A	Correcto

Criterio	Nivel	Estado
<p><b>9.3.3.2</b> <b>Etiquetas o instrucciones</b></p> <p>Se proporcionan <b>etiquetas</b> o instrucciones cuando el contenido requiere la introducción de datos por parte del usuario.</p> <p>Se trata de identificar los campos obligatorios mediante el uso de un símbolo *, sin embargo, no se especifica que los campos marcados con este símbolo son obligatorios</p> <p>Tiempo estimado: Bajo (Esfuerzo estimado en horas)</p> <p>Prioridad: Seria (El acceso resulta difícil para ciertos grupos)</p> <p>Detectado en Chrome - Latest con WAVE Browser Extension</p>	A	Fallo
9.3.3.3	AA	Correcto
9.3.3.4	AA	No presente
9.4.1.1	A	Fallo
9.4.1.2	A	Correcto
9.4.1.3	AA	Correcto
9.6.1	A	Correcto
11.7	AA	Fallo
11.8.1	AA	No presente
11.8.2	AA	No presente
11.8.3	AA	No presente
11.8.4	AA	No presente
11.8.5	AA	No presente
12.1.1	AA	Fallo
12.1.2	AA	Fallo
12.2.2	AA	No presente

<b>Criterio</b>		<b>Nivel</b>	<b>Estado</b>
12.2.3	Comunicación efectiva	AA	No presente
12.2.4	Documentación accesible	AA	No presente




## Busqueda

[https://new.motorizasucasa.com/?product\\_cat=0&s=motores&post\\_type=product](https://new.motorizasucasa.com/?product_cat=0&s=motores&post_type=product)

Criterio		Nivel	Estado
5.2	Activación de características de accesibilidad	AA	No presente
5.3	Biométrica	AA	No presente
5.4	Preservación de la información de accesibilidad durante la conversión	AA	No presente
6.1	Anchura de banda para voz	AA	No presente
6.2.1.1	Comunicación mediante RTT	AA	No presente
6.2.1.2	Voz y texto simultáneos	AA	No presente
6.2.2.1	Presentación en pantalla diferenciable visualmente	AA	No presente
6.2.2.2	Dirección de envío y recepción determinable por software	AA	No presente
6.2.2.3	Identificación del hablante	AA	No presente
6.2.2.4	Indicador visual de audio con RTT	AA	No presente
6.2.3	Interoperabilidad	AA	No presente
6.2.4	Capacidad de respuesta de RTT	AA	No presente
6.3	Identificación de llamadas	AA	No presente
6.4	Alternativas a los servicios basados en voz	AA	No presente
6.5.2	Resolución	AA	No presente
6.5.3	Frecuencia de imagen	AA	No presente
6.5.4	Sincronización de audio y vídeo	AA	No presente
6.5.5	Indicador visual de audio con vídeo	AA	No presente
6.5.6	Identificación del hablante con comunicación por vídeo (lengua de signos)	AA	No presente
7.1.1	Reproducción del subtulado	AA	No presente
7.1.2	Sincronización del subtulado	AA	No presente
7.1.3	Preservación del subtulado	AA	No presente
7.1.4	Características de los subtítulos	AA	No presente
7.1.5	Subtítulos hablados	AA	No presente

Criterio		Nivel	Estado
7.2.1	Reproducción de la audiodescripción	AA	No presente
7.2.2	Sincronización de la audiodescripción	AA	No presente
7.2.3	Preservación de la audiodescripción	AA	No presente
7.3	Controles de usuario	AA	No presente
9.1.1.1	<b>Contenido no textual</b>	<b>A</b>	<b>Fallo</b>
9.1.2.1	Sonido solo o vídeo solo (grabado)	A	No presente
9.1.2.2	Sonido sincronizado con subtítulos (grabado)	A	No presente
9.1.2.3	Vídeo con audiodescripción o medio alternativo (grabado)	A	No presente
9.1.2.4	Sonido sincronizado con subtítulos (en directo)	AA	No presente
9.1.2.5	Vídeo con audiodescripción (grabado)	AA	No presente
9.1.3.1	<b>Información y relaciones</b>	<b>A</b>	<b>Fallo</b>
<p>La información, <a href="#">estructura</a> y <a href="#">relaciones</a> comunicadas a través de la <a href="#">presentación</a> pueden ser <a href="#">determinadas por software</a> o están disponibles como texto.</p> <p>En la página encontramos un encabezado de tipo H1 sin texto, recomendamos colocar como H1 la búsqueda que se ha realizado</p> <pre> ▼ &lt;uiv class="zeomart-catalog-title-bar" &gt;   ▼ &lt;h1 class="zeomart-catalog-title"&gt; == \$0     &lt;span&gt;&lt;/span&gt;   &lt;/h1&gt; </pre>			
Tiempo estimado: Bajo (Esfuerzo estimado en horas)		Prioridad: Crítica (Resultado inaccesible para algunos grupos)	
Detectado en Chrome - Latest con VoiceOver Screen Reader			
9.1.3.2	Secuencia significativa	A	Correcto
9.1.3.3	Características sensoriales	A	Correcto
9.1.3.4	Orientación de la pantalla	AA	Correcto
9.1.3.5	Identificación del propósito del campo	AA	No presente
9.1.4.1	Uso del color	A	Correcto
9.1.4.10	Reajuste de elementos	AA	Correcto
9.1.4.11	<b>Contraste no textual</b>	<b>AA</b>	<b>Fallo</b>

Criterio		Nivel	Estado
9.1.4.12	Espaciado del texto	AA	Fallo
9.1.4.13	Contenido en hover o focus	AA	Correcto
9.1.4.2	Control del sonido	A	No presente
9.1.4.3	Contraste mínimo	AA	Correcto
9.1.4.4	Cambio de tamaño del texto	AA	Correcto
9.1.4.5	Imágenes de texto	AA	Correcto
9.2.1.1	Teclado	A	Fallo
9.2.1.2	Sin trampas para el foco del teclado	A	Correcto
9.2.1.4	Atajos de teclado	A	No presente
9.2.2.1	Tiempo ajustable	A	No presente
9.2.2.2	Poner en pausa, detener, ocultar	A	No presente
9.2.3.1	Umbral de tres destellos o menos	A	Correcto
9.2.4.1	Evitar bloques	A	Fallo
9.2.4.2	Titulado de páginas	A	Correcto
9.2.4.3	Orden del foco	A	Correcto
9.2.4.4	Propósito de los enlaces (en contexto)	A	Fallo
<p>El <b>propósito de cada enlace</b> puede ser determinado con sólo el texto del enlace o a través del texto del enlace sumado al <b>contexto del enlace determinado por software</b>, excepto cuando el propósito del enlace resultara <b>ambiguo para los usuarios en general</b>.</p> <p>Cada enlace de un 'ojo' para abrir el detalle del producto carece de texto que ayude a un navegador adaptado a comprender su propósito. Recomendamos incluir un aria-label con el texto 'Ver en detalle [nombre del producto]'. Además este enlace no funciona (se queda la pantalla negra pero no muestra ningún producto)</p> 			
Tiempo estimado: Bajo (Esfuerzo estimado en horas)		Prioridad: Crítica (Resultado inaccesible para algunos grupos)	
Detectado en Chrome - Latest con VoiceOver Screen Reader			

Criterio		Nivel	Estado
9.2.4.5	Múltiples vías	AA	Fallo
9.2.4.6	Encabezados y etiquetas	AA	Correcto
9.2.4.7	Foco visible	AA	Fallo
9.2.5.1	Gestos del puntero	A	Correcto
9.2.5.2	Cancelación del puntero	A	Correcto
9.2.5.3	Etiqueta en el nombre	A	Correcto
9.2.5.4	Actuación por movimiento	A	Correcto
9.3.1.1	Idioma de la página	A	Correcto
9.3.1.2	Idioma de las partes de la página	AA	Fallo
9.3.2.1	Al recibir el foco	A	Correcto
9.3.2.2	Al recibir entradas	A	Correcto
9.3.2.3	Navegación coherente	AA	Correcto
9.3.2.4	Identificación consistente	AA	Correcto
9.3.2.5	Cambios a petición	A	Correcto
9.3.3.1	Identificación de errores	A	No presente
9.3.3.2	Etiquetas o instrucciones	A	Fallo
Se proporcionan <a href="#">etiquetas</a> o instrucciones cuando el contenido requiere la introducción de datos por parte del usuario.			
El formulario de búsqueda no tiene etiquetas que expliquen al usuario la finalidad del campo. Recomendamos colocar etiquetas visibles y asociarlas mediante el atributo For.			
			
Tiempo estimado: Bajo (Esfuerzo estimado en horas)		Prioridad: Seria (El acceso resulta difícil para ciertos grupos)	
Detectado en Chrome - Latest con WAVE Browser Extension			
9.3.3.3	Sugerencias ante errores	AA	No presente
9.3.3.4	Prevención de errores en páginas legales, financieras y de datos	AA	No presente


Criterio		Nivel	Estado
9.4.1.1	Procesamiento, código limpio	A	Fallo
9.4.1.2	Nombre, función y valor	A	Correcto
9.4.1.3	Mensajes de estado	AA	No presente
9.6.1	Requisitos de conformidad	A	Correcto
11.7	Preferencias del usuario	AA	Fallo
11.8.1	Tecnología de gestión de contenidos	AA	No presente
11.8.2	Creación de contenido accesible	AA	No presente
11.8.3	Preservación de la información de accesibilidad durante las transformaciones	AA	No presente
11.8.4	Asistencia para la reparación	AA	No presente
11.8.5	Plantillas	AA	No presente
12.1.1	Características de accesibilidad y de compatibilidad	AA	Fallo
12.1.2	Documentación accesible	AA	Fallo
12.2.2	Información sobre las características de accesibilidad y compatibilidad	AA	No presente
12.2.3	Comunicación efectiva	AA	No presente
12.2.4	Documentación accesible	AA	No presente

## Motor persiana Somfy Oximo IO HOMECONTROL 20/17


<https://new.motorizasucasa.com/motores-somfy/persiana-cable/ajuste-boton/motor-somfy-atlas-via-cable-semiautomatico-15nm17/>

Criterio		Nivel	Estado
5.2	Activación de características de accesibilidad	AA	No presente
5.3	Biométrica	AA	No presente
5.4	Preservación de la información de accesibilidad durante la conversión	AA	No presente
6.1	Anchura de banda para voz	AA	No presente
6.2.1.1	Comunicación mediante RTT	AA	No presente
6.2.1.2	Voz y texto simultáneos	AA	No presente
6.2.2.1	Presentación en pantalla diferenciable visualmente	AA	No presente
6.2.2.2	Dirección de envío y recepción determinable por software	AA	No presente
6.2.2.3	Identificación del hablante	AA	No presente
6.2.2.4	Indicador visual de audio con RTT	AA	No presente
6.2.3	Interoperabilidad	AA	No presente
6.2.4	Capacidad de respuesta de RTT	AA	No presente
6.3	Identificación de llamadas	AA	No presente
6.4	Alternativas a los servicios basados en voz	AA	No presente
6.5.2	Resolución	AA	No presente
6.5.3	Frecuencia de imagen	AA	No presente
6.5.4	Sincronización de audio y vídeo	AA	No presente
6.5.5	Indicador visual de audio con vídeo	AA	No presente
6.5.6	Identificación del hablante con comunicación por vídeo (lengua de signos)	AA	No presente
7.1.1	Reproducción del subtulado	AA	No presente
7.1.2	Sincronización del subtulado	AA	No presente
7.1.3	Preservación del subtulado	AA	No presente
7.1.4	Características de los subtítulos	AA	No presente

Criterio	Nivel	Estado
7.1.5	Subtítulos hablados	AA No presente
7.2.1	Reproducción de la audiodescripción	AA No presente
7.2.2	Sincronización de la audiodescripción	AA No presente
7.2.3	Preservación de la audiodescripción	AA No presente
7.3	Controles de usuario	AA No presente
9.1.1.1	<p><b>Contenido no textual</b></p> <p>Todo <b>contenido no textual</b> que se presenta al usuario tiene una <b>alternativa textual</b> que cumple el mismo propósito.</p> <p>Las imágenes del producto no tienen atributo de texto alternativo. Recomendamos incluir este atributo a las imágenes de producto y colocar como exto alternativo un texto que defina textualmente a la imagen</p> <div style="display: flex; justify-content: space-around; align-items: center;">    </div> <p>Tiempo estimado: Bajo (Esfuerzo estimado en horas)</p> <p>Prioridad: Crítica (Resultado inaccesible para algunos grupos)</p> <p>Detectado en Chrome - Latest con VoiceOver Screen Reader</p>	<p><b>A</b></p> <p><b>Fallo</b></p>
9.1.2.1	Sonido solo o vídeo solo (grabado)	A No presente
9.1.2.2	Sonido sincronizado con subtítulos (grabado)	A No presente
9.1.2.3	Vídeo con audiodescripción o medio alternativo (grabado)	A No presente
9.1.2.4	Sonido sincronizado con subtítulos (en directo)	AA No presente
9.1.2.5	Vídeo con audiodescripción (grabado)	AA No presente

Criterio	Nivel	Estado
<p><b>9.1.3.1</b> Información y relaciones</p> <p>La información, <b>estructura</b> y <b>relaciones</b> comunicadas a través de la <b>presentación</b> pueden ser <b>determinadas por software</b> o están disponibles como texto.</p> <p>Los iconos de subir y bajar la cantidad del producto en el carrito no tienen alternativa textual. Recomendamos incluir un aria-label con los textos 'Añadir uno' y 'Quitar uno'</p>  <p>Tiempo estimado: Bajo (Esfuerzo estimado en horas)</p> <p>Prioridad: Crítica (Resultado inaccesible para algunos grupos)</p> <p>Detectado en Chrome - Latest con VoiceOver Screen Reader</p>	A	Fallo
9.1.3.2	A	Correcto
9.1.3.3	A	Correcto
9.1.3.4	AA	Correcto
9.1.3.5	AA	No presente
9.1.4.1	A	Correcto
9.1.4.10	AA	Correcto
9.1.4.11	AA	Fallo
9.1.4.12	AA	Fallo
9.1.4.13	AA	Correcto
9.1.4.2	A	No presente
9.1.4.3	AA	Correcto
9.1.4.4	AA	Correcto
9.1.4.5	AA	Correcto
9.2.1.1	A	Fallo
9.2.1.2	A	Correcto
9.2.1.4	A	No presente
9.2.2.1	A	No presente



Criterio		Nivel	Estado
9.2.2.2	Poner en pausa, detener, ocultar	A	No presente
9.2.3.1	Umbral de tres destellos o menos	A	Correcto
9.2.4.1	Evitar bloques	A	Fallo
9.2.4.2	Titulado de páginas	A	Correcto
9.2.4.3	Orden del foco	A	Correcto
9.2.4.4	Propósito de los enlaces (en contexto)	A	Fallo
<p>El <a href="#">propósito de cada enlace</a> puede ser determinado con sólo el texto del enlace o a través del texto del enlace sumado al <a href="#">contexto del enlace determinado por software</a>, excepto cuando el propósito del enlace resultara <a href="#">ambiguo para los usuarios en general</a>.</p> <p>Cada enlace de un 'ojo' para abrir el detalle del producto carece de texto que ayude a un navegador adaptado a comprender su propósito. Recomendamos incluir un aria-label con el texto 'Ver en detalle [nombre del producto]'. Además este enlace no funciona (se queda la pantalla negra pero no muestra ningún producto)</p>  <p>The screenshot shows a product image of a 'MOTOR SOMFY ARIES 40 4/14' with a yellow and black body. To its right is a small eye icon representing a broken link. Below the image is a text box containing the text 'Motor Somfy ARIES 40 4/14 vía cable'. The background is a dark, almost black screen, indicating a broken link or a failed attempt to load the product details.</p>			
Tiempo estimado: Bajo (Esfuerzo estimado en horas)		Prioridad: Crítica (Resultado inaccesible para algunos grupos)	
Detectado en Chrome - Latest con VoiceOver Screen Reader			
9.2.4.5	Múltiples vías	AA	Fallo
9.2.4.6	Encabezados y etiquetas	AA	Correcto
9.2.4.7	Foco visible	AA	Fallo
9.2.5.1	Gestos del puntero	A	Correcto
9.2.5.2	Cancelación del puntero	A	Correcto
9.2.5.3	Etiqueta en el nombre	A	Correcto
9.2.5.4	Actuación por movimiento	A	Correcto
9.3.1.1	Idioma de la página	A	Correcto

Criterio		Nivel	Estado
9.3.1.2	Idioma de las partes de la página	AA	Fallo
9.3.2.1	Al recibir el foco	A	Correcto
9.3.2.2	Al recibir entradas	A	Correcto
9.3.2.3	Navegación coherente	AA	Correcto
9.3.2.4	Identificación consistente	AA	Correcto
9.3.2.5	Cambios a petición	A	Correcto
9.3.3.1	Identificación de errores	A	No presente
9.3.3.2	Etiquetas o instrucciones	A	No presente
9.3.3.3	Sugerencias ante errores	AA	No presente
9.3.3.4	Prevención de errores en páginas legales, financieras y de datos	AA	No presente
9.4.1.1	Procesamiento, código limpio	A	Fallo
9.4.1.2	Nombre, función y valor	A	Correcto
9.4.1.3	Mensajes de estado	AA	No presente
9.6.1	Requisitos de conformidad	A	Correcto
11.7	Preferencias del usuario	AA	Fallo
11.8.1	Tecnología de gestión de contenidos	AA	No presente
11.8.2	Creación de contenido accesible	AA	No presente
11.8.3	Preservación de la información de accesibilidad durante las transformaciones	AA	No presente
11.8.4	Asistencia para la reparación	AA	No presente
11.8.5	Plantillas	AA	No presente
12.1.1	Características de accesibilidad y de compatibilidad	AA	Fallo
12.1.2	Documentación accesible	AA	Fallo
12.2.2	Información sobre las características de accesibilidad y compatibilidad	AA	No presente
12.2.3	Comunicación efectiva	AA	No presente
12.2.4	Documentación accesible	AA	No presente

## Carrito

<https://new.motorizasucasa.com/carrito/>

Criterio		Nivel	Estado
5.2	Activación de características de accesibilidad	AA	No presente
5.3	Biométrica	AA	No presente
5.4	Preservación de la información de accesibilidad durante la conversión	AA	No presente
6.1	Anchura de banda para voz	AA	No presente
6.2.1.1	Comunicación mediante RTT	AA	No presente
6.2.1.2	Voz y texto simultáneos	AA	No presente
6.2.2.1	Presentación en pantalla diferenciable visualmente	AA	No presente
6.2.2.2	Dirección de envío y recepción determinable por software	AA	No presente
6.2.2.3	Identificación del hablante	AA	No presente
6.2.2.4	Indicador visual de audio con RTT	AA	No presente
6.2.3	Interoperabilidad	AA	No presente
6.2.4	Capacidad de respuesta de RTT	AA	No presente
6.3	Identificación de llamadas	AA	No presente
6.4	Alternativas a los servicios basados en voz	AA	No presente
6.5.2	Resolución	AA	No presente
6.5.3	Frecuencia de imagen	AA	No presente
6.5.4	Sincronización de audio y vídeo	AA	No presente
6.5.5	Indicador visual de audio con vídeo	AA	No presente
6.5.6	Identificación del hablante con comunicación por vídeo (lengua de signos)	AA	No presente
7.1.1	Reproducción del subtítulo	AA	No presente
7.1.2	Sincronización del subtítulo	AA	No presente
7.1.3	Preservación del subtítulo	AA	No presente
7.1.4	Características de los subtítulos	AA	No presente
7.1.5	Subtítulos hablados	AA	No presente

Criterio		Nivel	Estado
7.2.1	Reproducción de la audiodescripción	AA	No presente
7.2.2	Sincronización de la audiodescripción	AA	No presente
7.2.3	Preservación de la audiodescripción	AA	No presente
7.3	Controles de usuario	AA	No presente
9.1.1.1	<b>Contenido no textual</b>	<b>A</b>	<b>Fallo</b>
9.1.2.1	Sonido solo o vídeo solo (grabado)	A	No presente
9.1.2.2	Sonido sincronizado con subtítulos (grabado)	A	No presente
9.1.2.3	Vídeo con audiodescripción o medio alternativo (grabado)	A	No presente
9.1.2.4	Sonido sincronizado con subtítulos (en directo)	AA	No presente
9.1.2.5	Vídeo con audiodescripción (grabado)	AA	No presente
9.1.3.1	<b>Información y relaciones</b>	<b>A</b>	<b>Fallo</b>
<p>La información, <a href="#">estructura</a> y <a href="#">relaciones</a> comunicadas a través de la <a href="#">presentación</a> pueden ser <a href="#">determinadas por software</a> o están disponibles como texto.</p> <p>Los iconos de subir y bajar la cantidad del producto en el carrito no tienen alternativa textual. Recomendamos incluir un aria-label con los textos 'Añadir uno' y 'Quitar uno'</p>			
			
Tiempo estimado: Bajo (Esfuerzo estimado en horas)		Prioridad: Crítica (Resultado inaccesible para algunos grupos)	
Detectado en Chrome - Latest con VoiceOver Screen Reader			
9.1.3.2	Secuencia significativa	A	Correcto
9.1.3.3	Características sensoriales	A	Correcto
9.1.3.4	Orientación de la pantalla	AA	Correcto
9.1.3.5	Identificación del propósito del campo	AA	No presente
9.1.4.1	Uso del color	A	Correcto
9.1.4.10	Reajuste de elementos	AA	Correcto

Criterio		Nivel	Estado
9.1.4.11	Contraste no textual	AA	Fallo
9.1.4.12	Espaciado del texto	AA	Fallo
9.1.4.13	Contenido en hover o focus	AA	Correcto
9.1.4.2	Control del sonido	A	No presente
9.1.4.3	Contraste mínimo	AA	Correcto
9.1.4.4	Cambio de tamaño del texto	AA	Correcto
9.1.4.5	Imágenes de texto	AA	Correcto
9.2.1.1	Teclado	A	Fallo
9.2.1.2	Sin trampas para el foco del teclado	A	Correcto
9.2.1.4	Atajos de teclado	A	No presente
9.2.2.1	Tiempo ajustable	A	No presente
9.2.2.2	Poner en pausa, detener, ocultar	A	No presente
9.2.3.1	Umbral de tres destellos o menos	A	Correcto
9.2.4.1	Evitar bloques	A	Fallo
9.2.4.2	Titulado de páginas	A	Correcto
9.2.4.3	Orden del foco	A	Correcto
9.2.4.4	Propósito de los enlaces (en contexto)	A	Fallo
9.2.4.5	Múltiples vías	AA	Fallo
9.2.4.6	Encabezados y etiquetas	AA	Correcto
9.2.4.7	Foco visible	AA	Fallo
9.2.5.1	Gestos del puntero	A	Correcto
9.2.5.2	Cancelación del puntero	A	Correcto
9.2.5.3	Etiqueta en el nombre	A	Correcto
9.2.5.4	Actuación por movimiento	A	Correcto
9.3.1.1	Idioma de la página	A	Correcto
9.3.1.2	Idioma de las partes de la página	AA	Fallo
9.3.2.1	Al recibir el foco	A	Correcto

Criterio		Nivel	Estado
9.3.2.2	Al recibir entradas	A	Correcto
9.3.2.3	Navegación coherente	AA	Correcto
9.3.2.4	Identificación consistente	AA	Correcto
9.3.2.5	Cambios a petición	A	Correcto
9.3.3.1	Identificación de errores	A	No presente
9.3.3.2	<b>Etiquetas o instrucciones</b>	<b>A</b>	<b>Fallo</b>
Se proporcionan <a href="#">etiquetas</a> o instrucciones cuando el contenido requiere la introducción de datos por parte del usuario.			
El formulario para colocar un cupón no tiene etiquetas visibles que expliquen al usuario la finalidad del campo. Recomendamos colocar etiquetas visibles y asociarlas mediante el atributo For.			
			
Tiempo estimado: Bajo (Esfuerzo estimado en horas)		Prioridad: Seria (El acceso resulta difícil para ciertos grupos)	
Detectado en Chrome - Latest con WAVE Browser Extension			
9.3.3.3	Sugerencias ante errores	AA	No presente
9.3.3.4	Prevención de errores en páginas legales, financieras y de datos	AA	No presente
9.4.1.1	<b>Procesamiento, código limpio</b>	<b>A</b>	<b>Fallo</b>
9.4.1.2	Nombre, función y valor	A	Correcto
9.4.1.3	Mensajes de estado	AA	No presente
9.6.1	Requisitos de conformidad	A	Correcto
11.7	<b>Preferencias del usuario</b>	<b>AA</b>	<b>Fallo</b>
11.8.1	Tecnología de gestión de contenidos	AA	No presente
11.8.2	Creación de contenido accesible	AA	No presente
11.8.3	Preservación de la información de accesibilidad durante las transformaciones	AA	No presente
11.8.4	Asistencia para la reparación	AA	No presente
11.8.5	Plantillas	AA	No presente

Criterio		Nivel	Estado
12.1.1	Características de accesibilidad y de compatibilidad	AA	Fallo
12.1.2	Documentación accesible	AA	Fallo
12.2.2	Información sobre las características de accesibilidad y compatibilidad	AA	No presente
12.2.3	Comunicación efectiva	AA	No presente
12.2.4	Documentación accesible	AA	No presente

## Finalizar compra

<https://new.motorizasucasa.com/finalizar-compra/>

Criterio		Nivel	Estado
5.2	Activación de características de accesibilidad	AA	No presente
5.3	Biométrica	AA	No presente
5.4	Preservación de la información de accesibilidad durante la conversión	AA	No presente
6.1	Anchura de banda para voz	AA	No presente
6.2.1.1	Comunicación mediante RTT	AA	No presente
6.2.1.2	Voz y texto simultáneos	AA	No presente
6.2.2.1	Presentación en pantalla diferenciable visualmente	AA	No presente
6.2.2.2	Dirección de envío y recepción determinable por software	AA	No presente
6.2.2.3	Identificación del hablante	AA	No presente
6.2.2.4	Indicador visual de audio con RTT	AA	No presente
6.2.3	Interoperabilidad	AA	No presente
6.2.4	Capacidad de respuesta de RTT	AA	No presente
6.3	Identificación de llamadas	AA	No presente
6.4	Alternativas a los servicios basados en voz	AA	No presente
6.5.2	Resolución	AA	No presente
6.5.3	Frecuencia de imagen	AA	No presente
6.5.4	Sincronización de audio y vídeo	AA	No presente
6.5.5	Indicador visual de audio con vídeo	AA	No presente
6.5.6	Identificación del hablante con comunicación por vídeo (lengua de signos)	AA	No presente
7.1.1	Reproducción del subtítulo	AA	No presente
7.1.2	Sincronización del subtítulo	AA	No presente
7.1.3	Preservación del subtítulo	AA	No presente
7.1.4	Características de los subtítulos	AA	No presente
7.1.5	Subtítulos hablados	AA	No presente



Criterio		Nivel	Estado
7.2.1	Reproducción de la audiodescripción	AA	No presente
7.2.2	Sincronización de la audiodescripción	AA	No presente
7.2.3	Preservación de la audiodescripción	AA	No presente
7.3	Controles de usuario	AA	No presente
<b>9.1.1.1</b>	<b>Contenido no textual</b>	<b>A</b>	<b>Fallo</b>
9.1.2.1	Sonido solo o vídeo solo (grabado)	A	No presente
9.1.2.2	Sonido sincronizado con subtítulos (grabado)	A	No presente
9.1.2.3	Vídeo con audiodescripción o medio alternativo (grabado)	A	No presente
9.1.2.4	Sonido sincronizado con subtítulos (en directo)	AA	No presente
9.1.2.5	Vídeo con audiodescripción (grabado)	AA	No presente
<b>9.1.3.1</b>	<b>Información y relaciones</b>	<b>A</b>	<b>Fallo</b>
9.1.3.2	Secuencia significativa	A	Correcto
9.1.3.3	Características sensoriales	A	Correcto
9.1.3.4	Orientación de la pantalla	AA	Correcto
9.1.3.5	Identificación del propósito del campo	AA	Correcto
9.1.4.1	Uso del color	A	Correcto
9.1.4.10	Reajuste de elementos	AA	Correcto
<b>9.1.4.11</b>	<b>Contraste no textual</b>	<b>AA</b>	<b>Fallo</b>
<b>9.1.4.12</b>	<b>Espaciado del texto</b>	<b>AA</b>	<b>Fallo</b>
9.1.4.13	Contenido en hover o focus	AA	Correcto
9.1.4.2	Control del sonido	A	No presente
9.1.4.3	Contraste mínimo	AA	Correcto
9.1.4.4	Cambio de tamaño del texto	AA	Correcto
9.1.4.5	Imágenes de texto	AA	Correcto
<b>9.2.1.1</b>	<b>Teclado</b>	<b>A</b>	<b>Fallo</b>
9.2.1.2	Sin trampas para el foco del teclado	A	Correcto

Criterio		Nivel	Estado
9.2.1.4	Atajos de teclado	A	No presente
9.2.2.1	Tiempo ajustable	A	No presente
9.2.2.2	Poner en pausa, detener, ocultar	A	No presente
9.2.3.1	Umbral de tres destellos o menos	A	Correcto
9.2.4.1	Evitar bloques	A	Fallo
9.2.4.2	Titulado de páginas	A	Correcto
9.2.4.3	Orden del foco	A	Correcto
9.2.4.4	Propósito de los enlaces (en contexto)	A	Fallo
9.2.4.5	Múltiples vías	AA	Fallo
9.2.4.6	Encabezados y etiquetas	AA	Correcto
9.2.4.7	Foco visible	AA	Fallo
9.2.5.1	Gestos del puntero	A	Correcto
9.2.5.2	Cancelación del puntero	A	Correcto
9.2.5.3	Etiqueta en el nombre	A	Correcto
9.2.5.4	Actuación por movimiento	A	Correcto
9.3.1.1	Idioma de la página	A	Correcto
9.3.1.2	Idioma de las partes de la página	AA	Fallo
9.3.2.1	Al recibir el foco	A	Correcto
9.3.2.2	Al recibir entradas	A	Correcto
9.3.2.3	Navegación coherente	AA	Correcto
9.3.2.4	Identificación consistente	AA	Correcto
9.3.2.5	Cambios a petición	A	Correcto
9.3.3.1	Identificación de errores	A	No presente

Criterio	Nivel	Estado
9.3.3.2 Etiquetas o instrucciones	A	Fallo
Se proporcionan <a href="#">etiquetas</a> o instrucciones cuando el contenido requiere la introducción de datos por parte del usuario.		
Se trata de identificar los campos obligatorios mediante el uso de un símbolo *, sin embargo, no se especifica que los campos marcados con este símbolo son obligatorios		
Tiempo estimado: Bajo (Esfuerzo estimado en horas)	Prioridad: Seria (El acceso resulta difícil para ciertos grupos)	
Detectado en Chrome - Latest con VoiceOver Screen Reader		
El formulario para introducir el cupón no tiene etiquetas que expliquen al usuario la finalidad del campo. Recomendamos colocar etiquetas visibles y asociarlas mediante el atributo For.		
<p data-bbox="256 734 692 763">Si tienes un código de cupón, por favor, aplícalo abajo.</p> <div data-bbox="256 786 1362 853"> <input data-bbox="256 786 1070 853" type="text"/> <input data-bbox="1102 786 1362 853" type="button" value="Aplicar cupón"/> </div>		
Tiempo estimado: Bajo (Esfuerzo estimado en horas)	Prioridad: Seria (El acceso resulta difícil para ciertos grupos)	
Detectado en Chrome - Latest con HTML Validation		

Criterio	Nivel	Estado
<p><b>9.3.3.3</b> <b>Sugerencias ante errores</b></p> <p>Si se detecta automáticamente un <a href="#">error en la entrada de datos</a> y se dispone de sugerencias para hacer la corrección, entonces se presentan las sugerencias al usuario, a menos que esto ponga en riesgo la seguridad o el propósito del contenido.</p> <p>Si nos equivocamos al escribir un campo debemos esperar a enviar el formulario para que se indique el error. Recomendamos que se muestren sugerencias en tiempo real para facilitar al usuario el completar el formulario.</p> <p><b>Teléfono *</b></p> <div style="border: 1px solid #ccc; padding: 5px; margin-bottom: 10px;">dfghdfhfdh</div> <p><b>Dirección de correo electrónico *</b></p> <div style="border: 1px solid #ccc; padding: 5px; margin-bottom: 10px;">hjhg</div> <p>Tiempo estimado: Bajo (Esfuerzo estimado en horas)</p> <p>Prioridad: Crítica (Resulta inaccesible para algunos grupos)</p> <p>Detectado en Chrome - Latest con VoiceOver Screen Reader</p>	AA	Fallo
9.3.3.4	AA	No presente
9.4.1.1	A	Fallo
9.4.1.2	A	Correcto
9.4.1.3	AA	Correcto
9.6.1	A	Correcto
11.7	AA	Fallo
11.8.1	AA	No presente
11.8.2	AA	No presente
11.8.3	AA	No presente

Criterio		Nivel	Estado
11.8.4	Asistencia para la reparación	AA	No presente
11.8.5	Plantillas	AA	No presente
12.1.1	Características de accesibilidad y de compatibilidad	AA	Fallo
12.1.2	Documentación accesible	AA	Fallo
12.2.2	Información sobre las características de accesibilidad y compatibilidad	AA	No presente
12.2.3	Comunicación efectiva	AA	No presente
12.2.4	Documentación accesible	AA	No presente

## Mi cuenta


<https://new.motorizasucasa.com/mi-cuenta/>

Criterio		Nivel	Estado
5.2	Activación de características de accesibilidad	AA	No presente
5.3	Biométrica	AA	No presente
5.4	Preservación de la información de accesibilidad durante la conversión	AA	No presente
6.1	Anchura de banda para voz	AA	No presente
6.2.1.1	Comunicación mediante RTT	AA	No presente
6.2.1.2	Voz y texto simultáneos	AA	No presente
6.2.2.1	Presentación en pantalla diferenciable visualmente	AA	No presente
6.2.2.2	Dirección de envío y recepción determinable por software	AA	No presente
6.2.2.3	Identificación del hablante	AA	No presente
6.2.2.4	Indicador visual de audio con RTT	AA	No presente
6.2.3	Interoperabilidad	AA	No presente
6.2.4	Capacidad de respuesta de RTT	AA	No presente
6.3	Identificación de llamadas	AA	No presente
6.4	Alternativas a los servicios basados en voz	AA	No presente
6.5.2	Resolución	AA	No presente
6.5.3	Frecuencia de imagen	AA	No presente
6.5.4	Sincronización de audio y vídeo	AA	No presente
6.5.5	Indicador visual de audio con vídeo	AA	No presente
6.5.6	Identificación del hablante con comunicación por vídeo (lengua de signos)	AA	No presente
7.1.1	Reproducción del subtulado	AA	No presente

Criterio		Nivel	Estado
7.1.2	Sincronización del subtulado	AA	No presente
7.1.3	Preservación del subtulado	AA	No presente
7.1.4	Características de los subtítulos	AA	No presente
7.1.5	Subtítulos hablados	AA	No presente
7.2.1	Reproducción de la audiodescripción	AA	No presente
7.2.2	Sincronización de la audiodescripción	AA	No presente
7.2.3	Preservación de la audiodescripción	AA	No presente
7.3	Controles de usuario	AA	No presente
9.1.1.1	<b>Contenido no textual</b>	<b>A</b>	<b>Fallo</b>
9.1.2.1	Sonido solo o vídeo solo (grabado)	A	No presente
9.1.2.2	Sonido sincronizado con subtítulos (grabado)	A	No presente
9.1.2.3	Vídeo con audiodescripción o medio alternativo (grabado)	A	No presente
9.1.2.4	Sonido sincronizado con subtítulos (en directo)	AA	No presente
9.1.2.5	Vídeo con audiodescripción (grabado)	AA	No presente
9.1.3.1	<b>Información y relaciones</b>	<b>A</b>	<b>Fallo</b>
9.1.3.2	Secuencia significativa	A	Correcto
9.1.3.3	Características sensoriales	A	Correcto
9.1.3.4	Orientación de la pantalla	AA	Correcto
9.1.3.5	Identificación del propósito del campo	AA	Correcto
9.1.4.1	Uso del color	A	Correcto
9.1.4.10	Reajuste de elementos	AA	Correcto
9.1.4.11	<b>Contraste no textual</b>	<b>AA</b>	<b>Fallo</b>

Criterio		Nivel	Estado
9.1.4.12	Espaciado del texto	AA	Fallo
9.1.4.13	Contenido en hover o focus	AA	Correcto
9.1.4.2	Control del sonido	A	No presente
9.1.4.3	Contraste mínimo	AA	Correcto
9.1.4.4	Cambio de tamaño del texto	AA	Correcto
9.1.4.5	Imágenes de texto	AA	Correcto
9.2.1.1	Teclado	A	Fallo
9.2.1.2	Sin trampas para el foco del teclado	A	Correcto
9.2.1.4	Atajos de teclado	A	No presente
9.2.2.1	Tiempo ajustable	A	No presente
9.2.2.2	Poner en pausa, detener, ocultar	A	No presente
9.2.3.1	Umbral de tres destellos o menos	A	Correcto
9.2.4.1	Evitar bloques	A	Fallo
9.2.4.2	Titulado de páginas	A	Correcto
9.2.4.3	Orden del foco	A	Correcto
9.2.4.4	Propósito de los enlaces (en contexto)	A	Fallo
9.2.4.5	Múltiples vías	AA	Fallo
9.2.4.6	Encabezados y etiquetas	AA	Correcto
9.2.4.7	Foco visible	AA	Fallo
9.2.5.1	Gestos del puntero	A	Correcto
9.2.5.2	Cancelación del puntero	A	Correcto
9.2.5.3	Etiqueta en el nombre	A	Correcto
9.2.5.4	Actuación por movimiento	A	Correcto



Criterio		Nivel	Estado
9.3.1.1	Idioma de la página	A	Correcto
9.3.1.2	<b>Idioma de las partes de la página</b>	<b>AA</b>	<b>Fallo</b>
<p>El <b>idioma</b> de cada pasaje o frase en el contenido puede ser <b>determinado por software</b>, excepto los nombres propios, términos técnicos, palabras en un idioma indeterminado y palabras o frases que se hayan convertido en parte natural del texto que las rodea.</p>			
<p>La página está correctamente marcada en castellano mediante el atributo lang, sin embargo en ella encontramos algunos elementos que están en inglés:  'Sing in'  'Don't have an account Create account'</p> 			
Tiempo estimado: Bajo (Esfuerzo estimado en horas)		Prioridad: Crítica (Resultado inaccesible para algunos grupos)	
Detectado en Chrome - Latest con VoiceOver Screen Reader			
9.3.2.1	Al recibir el foco	A	Correcto
9.3.2.2	Al recibir entradas	A	Correcto
9.3.2.3	Navegación coherente	AA	Correcto
9.3.2.4	Identificación consistente	AA	Correcto
9.3.2.5	Cambios a petición	A	Correcto

Criterio	Nivel	Estado
<p><b>9.3.3.1</b>    <b>Identificación de errores</b></p> <p>Si se detecta automáticamente un <b>error en la entrada de datos</b>, el elemento erróneo es identificado y el error se describe al usuario mediante un texto.</p> <p>Si cometemos un error al introducir los datos, nos indica que hay errores en el campo con un mensaje, sin embargo, también, es necesario marcar el campo con error mediante el atributo <code>aria-invalid=true</code></p> <p>Tiempo estimado: Bajo (Esfuerzo estimado en horas)</p> <p>Prioridad: Crítica (Resultado inaccesible para algunos grupos)</p> <p>Detectado en Chrome - Latest con VoiceOver Screen Reader</p>	A	Fallo
<p><b>9.3.3.2</b>    <b>Etiquetas o instrucciones</b></p> <p>Se proporcionan <b>etiquetas</b> o instrucciones cuando el contenido requiere la introducción de datos por parte del usuario.</p> <p>Se trata de identificar los campos obligatorios mediante el uso de un símbolo *, sin embargo, no se especifica que los campos marcados con este símbolo son obligatorios</p> <p>Tiempo estimado: Bajo (Esfuerzo estimado en horas)</p> <p>Prioridad: Seria (El acceso resulta difícil para ciertos grupos)</p> <p>Detectado en Chrome - Latest con WAVE Browser Extension</p>	A	Fallo
9.3.3.3	Sugerencias ante errores	AA    Correcto
9.3.3.4	Prevención de errores en páginas legales, financieras y de datos	AA    No presente
9.4.1.1	<b>Procesamiento, código limpio</b>	A    Fallo
9.4.1.2	Nombre, función y valor	A    Correcto
9.4.1.3	Mensajes de estado	AA    Correcto
9.6.1	Requisitos de conformidad	A    Correcto
11.7	<b>Preferencias del usuario</b>	AA    Fallo
11.8.1	Tecnología de gestión de contenidos	AA    No presente
11.8.2	Creación de contenido accesible	AA    No presente
11.8.3	Preservación de la información de accesibilidad durante las transformaciones	AA    No presente

Criterio		Nivel	Estado
11.8.4	Asistencia para la reparación	AA	No presente
11.8.5	Plantillas	AA	No presente
12.1.1	Características de accesibilidad y de compatibilidad	AA	Fallo
12.1.2	Documentación accesible	AA	Fallo
12.2.2	Información sobre las características de accesibilidad y compatibilidad	AA	No presente
12.2.3	Comunicación efectiva	AA	No presente
12.2.4	Documentación accesible	AA	No presente

